

## CONTUL DE EXECUTIE

## A BUGETULUI INSTITUTIILOR PUBLICE SI ACTIVITATILOR FINANTATE INTEGRAL SAU PARTIAL DIN VENITURI PROPRII (DE SUBORDONARE LOCALA) -VENITUR

la data de 30.09.2020

Cod 20

-lei-

Denumirea indicatorilor	Cod indicator	Prevederi bugetare		Drepturi constatate			Incasari realizate	Stingeri pe alte cai decat incasari	Drepturi constatate de incasat
		Initiale	Definitive	Total, din care:	din anii precedenti	din anul curent			
A	B	1	2	3=4+5	4	5	6	7	8=3-6-7
TOTAL VENITURI (cod 00.02+00.15+00.16+00.17+45.10+48.10)	000110	106,366,900	92,683,850	65,879,252	1,521,239	64,358,013	65,568,822	29,417	281,013
I. VENITURI CURENTE (cod 00.03+00.12)	0002	42,023,000	35,063,000	24,750,116	1,521,239	23,228,877	24,439,686	29,417	281,013
C. VENITURI NEFISCALE ( cod 00.13+00.14)	2900	42,023,000	35,063,000	24,750,116	1,521,239	23,228,877	24,439,686	29,417	281,013
C1. VENITURI DIN PROPRIETATE (cod 30.10+31.10)	3000	975,540	862,690	239,852	40,658	199,194	199,939		39,913
Venituri din proprietate (cod 30.10.05+30.10.08+30.10.09+30.10.50)	3010	975,540	862,690	239,852	40,658	199,194	199,939		39,913
Venituri din concesiuni si inchirieri (cod 30.10.05.30)	301005	953,280	843,430	239,852	40,658	199,194	199,939		39,913
Alte venituri din concesiuni si inchirieri de catre institutiile publice	30100530	953,280	843,430	239,852	40,658	199,194	199,939		39,913
Alte venituri din proprietate	301050	22,260	19,260						
C2. VANZARI DE BUNURI SI SERVICII (cod 33.10+34.10+35.10+36.10+37.10)	3300	41,047,460	34,200,310	24,510,264	1,480,581	23,029,683	24,239,747	29,417	241,100
Venituri din prestari de servicii si alte activitati (cod 33.10.05+33.10.08+33.10.09+33.10.13+ 33.10.14+ 33.10.16+33.10.17+33.10.19 la 33.10.21+33.10.30 la 33.10.32+33.10.50)	3310	40,562,060	33,752,950	24,157,807	1,480,581	22,677,226	23,887,290	29,417	241,100
Taxe si alte venituri in invatamant	331005	4,624,500	3,321,790	888,930	11,399	877,531	882,658		6,272
Venituri din prestari de servicii	331008	4,584,000	4,513,000	3,425,137	56,748	3,368,389	3,301,655		123,482
Contributia elevilor si studentilor pentru internate, camine si cantine.	331014	2,051,750	1,835,750	544,801	3,505	541,296	543,110		1,691
Venituri din valorificarea produselor obtinute din activitatea proprie sau anexa	331016	124,000	116,000	78,777	2,458	76,319	74,652		4,125
Venituri din organizarea de cursuri de calificare si conversie profesionala, specializare si perfectionare	331017	40,710	33,710	10,737		10,737	10,737		
Venituri din serbari si spectacole scolare, manifestari	331019	300,000	220,000	83,677	859	82,818	53,322	29,417	938

A	B	1	2	3=4+5	4	5	6	7	8=3-6-7
culturale, artistice si sportive									
Venituri din contractele incheiate cu casele de asigurari sociale de sanatate	331021	21,366,000	17,664,000	15,515,198	1,273,701	14,241,497	15,515,198		
Venituri din contractele incheiate cu directiile de sanatate publica din sume alocate de la bugetul de stat	331030	5,199,000	4,199,000	2,321,718		2,321,718	2,321,718		
Alte venituri din prestari de servicii si alte activitati	331050	2,272,100	2,049,700	1,288,832	131,911	1,156,921	1,184,240		104,592
Diverse venituri (cod 36.10.04+36.10.32+36.10.50)	3610	279,400	246,360	180,819		180,819	180,819		
Alte venituri	361050	279,400	246,360	180,819		180,819	180,819		
Transferuri voluntare, altele decat subventiile (cod 37.10.01+37.10.03+37.10.04+37.10.50)	3710	206,000	201,000	171,638		171,638	171,638		
Donatii si sponsorizari	371001	172,000	172,000	171,638		171,638	171,638		
Varsaminte din sectiunea de functionare pentru finantarea sectiunii de dezvoltare a bugetului local (cu semnul minus)	371003	-355,000	-356,000	-264,300		-264,300	-264,300		
Varsaminte din sectiunea de functionare	371004	355,000	356,000	264,300		264,300	264,300		
Alte transferuri voluntare	371050	34,000	29,000						
III. OPERA?IUNI FINANCIARE (cod 40.10+41.10)	0016			258,573		258,573	258,573		
ÎncasAri din rambursarea împrumuturilor acordate (cod. 40.10.15+40.10.16)	4010			258,573		258,573	258,573		
Sume utilizate din excedentul anului precedent pentru efectuarea de cheltuieli (cod. 40.10.15.01+40.10.15.02)	401015			258,573		258,573	258,573		
Sume utilizate de administratiile locale din excedentul anului precedent pentru sectiunea de functionare	40101501			253,973		253,973	253,973		
Sume utilizate de administratiile locale din excedentul anului precedent pentru sectiunea de dezvoltare	40101502			4,600		4,600	4,600		
IV. SUBVENTII (cod 00.18)	4100	64,343,900	57,620,850	40,870,563		40,870,563	40,870,563		
SUBVENTII DE LA ALTE NIVELE ALE ADMINISTRATIEI PUBLICE (cod 42.10+43.10)	0018	10,036,000	10,036,000	2,073,372		2,073,372	2,073,372		
Subventii de la bugetul de stat (cod 42.10.11+ 42.10.39+ 42.10.43+42.10.62+42.10.70)	4210	600,000	600,000	594,372		594,372	594,372		
Sume alocate pentru indemniza?ii aferente suspendarii temporare a contractului de activitate sportive	421081	600,000	600,000	594,372		594,372	594,372		
Subventii de la alte administratii (cod 43.10.09+43.10.10+43.10.14 la 43.10.17+43.10.19 + 43.10.25 la 43.10.27+43.10.31+43.10.32+43.10.33+43.10.35)	4310	63,743,900	57,020,850	40,276,191		40,276,191	40,276,191		
Subventii pentru institutii publice	431009	32,210,900	30,587,850	24,275,251		24,275,251	24,275,251		
Subventii din bugetele locale pentru finantarea cheltuielilor curente din domeniul sanataii	431010	1,697,000	1,697,000	804,000		804,000	804,000		
Subventii din bugetele locale pentru finantarea cheltuielilor de capital in domeniul sanataii	431014	5,847,000	5,847,000	960,000		960,000	960,000		

A	B	1	2	3=4+5	4	5	6	7	8=3-6-7
Sume din bugetul de stat catre bugetele locale pentru finantarea investitiilor in sanatate (cod 43.10.16.01 la 43.10.16.03)	431016	1,894,000	1,894,000						
Sume din bugetul de stat catre bugetele locale pentru finantarea aparaturii medicale si echipamentelor de comunicatii in sanatate	43101601	1,894,000	1,894,000						
Subventii pentru institutii publice destinate sectiunii de dezvoltare	431019	1,695,000	1,695,000	519,000		519,000	519,000		
Subventii din bugetul Fondului national unic de asigurari sociale de sanatate pentru acoperirea cresterilor salariale	431033	20,400,000	15,300,000	13,717,940		13,717,940	13,717,940		
VENITURILE SECTIUNII DE FUNCTIONARE (cod 00.02+00.16+00.17) - TOTAL	000110	96,575,900	82,891,850	64,131,352	1,521,239	62,610,113	63,820,922	29,417	281,013
I. VENITURI CURENTE (cod 00.03+00.12)	0002	41,668,000	34,707,000	24,485,816	1,521,239	22,964,577	24,175,386	29,417	281,013
C. VENITURI NEFISCALE (cod 00.13+00.14)	2900	41,668,000	34,707,000	24,485,816	1,521,239	22,964,577	24,175,386	29,417	281,013
C1. VENITURI DIN PROPRIETATE (cod 30.10 +31.10)	3000	975,540	862,690	239,852	40,658	199,194	199,939		39,913
Venituri din proprietate (cod 30.10.05+30.10.08+30.10.09+30.10.50)	3010	975,540	862,690	239,852	40,658	199,194	199,939		39,913
Venituri din concesiuni si inchirieri (cod 30.10.05.30)	301005	953,280	843,430	239,852	40,658	199,194	199,939		39,913
Alte venituri din concesiuni si inchirieri de catre institutiile publice	30100530	953,280	843,430	239,852	40,658	199,194	199,939		39,913
Alte venituri din proprietate	301050	22,260	19,260						
C2. VANZARI DE BUNURI SI SERVICII (cod 33.10+34.10+35.10+36.10+37.10)	3300	40,692,460	33,844,310	24,245,964	1,480,581	22,765,383	23,975,447	29,417	241,100
Venituri din prestari de servicii si alte activitati (cod 33.10.05+33.10.08+33.10.09+33.10.13+ 33.10.14 +33.10.16+33.10.17 +33.10.19 la 33.10.21+33.10.30 la 33.10.32+33.10.50)	3310	40,562,060	33,752,950	24,157,807	1,480,581	22,677,226	23,887,290	29,417	241,100
Taxe si alte venituri in invatamant	331005	4,624,500	3,321,790	888,930	11,399	877,531	882,658		6,272
Venituri din prestari de servicii	331008	4,584,000	4,513,000	3,425,137	56,748	3,368,389	3,301,655		123,482
Contributia elevilor si studentilor pentru internate, camine si cantine.	331014	2,051,750	1,835,750	544,801	3,505	541,296	543,110		1,891
Venituri din valorificarea produselor obtinute din activitatea proprie sau anexa	331016	124,000	116,000	78,777	2,458	76,319	74,652		4,125
Venituri din organizarea de cursuri de calificare si conversie profesionala, specializare si perfectionare	331017	40,710	33,710	10,737		10,737	10,737		
Venituri din serbari si spectacole scolare, manifestari culturale, artistice si sportive	331019	300,000	220,000	83,677	859	82,818	53,322	29,417	938
Venituri din contractele incheiate cu casele de asigurari sociale de sanatate	331021	21,366,000	17,864,000	15,515,198	1,273,701	14,241,497	15,515,198		

A	B	1	2	3=4+5	4	5	6	7	8=3-6-7
Venituri din contractele incheiate cu directiile de sanatate publica din sume alocate de la bugetul de stat	331030	5,199,000	4,199,000	2,321,718		2,321,718	2,321,718		
Alte venituri din prestari de servicii si alte activitati	331050	2,272,100	2,049,700	1,288,832	131,911	1,156,921	1,184,240		104,592
Diverse venituri (cod 36.10.04+36.10.32+36.10.50)	3610	279,400	246,360	180,819		180,819	180,819		
Alte venituri	361050	279,400	246,360	180,819		180,819	180,819		
Transferuri voluntare, altele decât subventiile (cod 37.10.01+37.10.03+37.10.50)	3710	-149,000	-155,000	-92,662		-92,662	-92,662		
Donatii si sponsorizari	371001	172,000	172,000	171,638		171,638	171,638		
Varsaminte din sectiunea de functionare pentru finantarea sectiunii de dezvoltare a bugetului local (cu semnul minus)	371003	-355,000	-356,000	-264,300		-264,300	-264,300		
Alte transferuri voluntare	371050	34,000	29,000						
III. OPERATIUNI FINANCIARE (cod 40.10+41.10)	0016			253,973		253,973	253,973		
Incasari din rambursarea împrumuturilor acordate (cod 40.10.15)	4010			253,973		253,973	253,973		
Sume utilizate din excedentul anului precedent pentru efectuarea de cheltuieli (cod 40.10.15.01)	401015			253,973		253,973	253,973		
Sume utilizate de administratiile locale din excedentul anului precedent pentru sectiunea de functionare	40101501			253,973		253,973	253,973		
IV. SUBVENTII (cod 00.18)	4100	54,907,900	48,184,850	39,391,563		39,391,563	39,391,563		
SUBVENTII DE LA ALTE NIVELE ALE ADMINISTRATIEI PUBLICE (cod 42.10+43.10)	0018	54,907,900	48,184,850	39,391,563		39,391,563	39,391,563		
Subventii de la bugetul de stat (cod 42.10.11+42.10.43)	4210	600,000	600,000	594,372		594,372	594,372		
Sume alocate pentru indemnizatii aferente suspendarii temporare a contractului de activitate sportive	421081	600,000	600,000	594,372		594,372	594,372		
Subventii de la alte administratii (cod 43.10.09+43.10.10+43.10.15+43.10.33+43.10.35)	4310	54,307,900	47,584,850	38,797,191		38,797,191	38,797,191		
Subventii pentru institutii publice	431009	32,210,900	30,587,850	24,275,251		24,275,251	24,275,251		
Subventii din bugetele locale pentru finantarea cheltuielilor curente din domeniul sanatatii	431010	1,697,000	1,697,000	804,000		804,000	804,000		
Subventii din bugetul Fondului national unic de asigurari sociale de sanatate pentru acoperirea cresterilor salariale	431033	20,400,000	15,300,000	13,717,940		13,717,940	13,717,940		
VENITURILE SECTIUNII DE DEZVOLTARE (cod 00.02+00.15+00.16+00.17+45.10+48.10) - TOTAL	000110	9,791,000	9,792,000	1,747,900		1,747,900	1,747,900		
I. VENITURI CURENTE (cod 00.12)	0002	355,000	356,000	264,300		264,300	264,300		
C. VENITURI NEFISCALE (cod 00.14)	2900	355,000	356,000	264,300		264,300	264,300		
C2. VANZARI DE BUNURI SI SERVICII (cod 36.10+37.10)	3300	355,000	356,000	264,300		264,300	264,300		
Transferuri voluntare, altele decât subventiile (cod 37.10.04)	3710	355,000	356,000	264,300		264,300	264,300		
Varsaminte din sectiunea de functionare	371004	355,000	356,000	264,300		264,300	264,300		
III. OPERATIUNI FINANCIARE (cod 40.10)	0016			4,600		4,600	4,600		

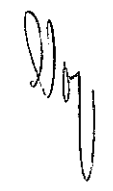
A	B	1	2	3=4+5	4	5	6	7	8=3-6-7
Încasari din rambursarea împrumuturilor acordate (cod. 40.10.15+ 40.10.16)	4010			4,600		4,600	4,600		
Sume utilizate din excedentul anului precedent pentru efectuarea de cheltuieli (cod. 40.10.15.02)	401015			4,600		4,600	4,600		
Sume utilizate de administratiile locale din excedentul anului precedent pentru sectiunea de dezvoltare	40101502			4,600		4,600	4,600		
IV. SUBVENTII (cod 00.18)	4100	9,436,000	9,436,000	1,479,000		1,479,000	1,479,000		
SUBVENTII DE LA ALTE NIVELE ALE ADMINISTRATIEI PUBLICE (cod 42.10+43.10)	0018	9,436,000	9,436,000	1,479,000		1,479,000	1,479,000		
Subventii de la alte administratii (cod 43.10.14+43.10.16+43.10.17+43.10.19 + 43.10.25 la 43.10.27+43.10.31+43.10.32+43.10.35)	4310	9,436,000	9,436,000	1,479,000		1,479,000	1,479,000		
Subventii din bugetele locale pentru finantarea cheltuielilor de capital in domeniul sanatatii	431014	5,847,000	5,847,000	960,000		960,000	960,000		
Sume din bugetul de stat catre bugetele locale pentru finantarea investitiilor în sanatate (cod 43.10.16.01 la 43.10.16.03)	431016	1,894,000	1,894,000						
Sume din bugetul de stat catre bugetele locale pentru finantarea aparaturii medicale si echipamentelor de comunicatii în urgenta în sanatate	43101601	1,894,000	1,894,000						
Subventii pentru institutii publice destinate sectiunii de dezvoltare	431019	1,695,000	1,695,000	519,000		519,000	519,000		

Conducatorul institutiei

CATALIN CHERECHES



Conducatorul compartimentului  
financiar-contabil  
CARMEN POP



## CONTUL DE EXECUTIE

## A BUGETULUI INSTITUTIILOR PUBLICE SI ACTIVITATILOR FINANTATE INTEGRAL SAU PARTIAL DIN VENITURI PROPRII (DE SUBORDONARE LOCALA) -CHELTUIELI

la data de 30.09.2020

Cod 21

-lei-

Denumirea indicatorilor *)	Cod indicator	Credite de angajament		Credite bugetare		Angajamente bugetare	Angajamente legale	Plati efectuate	Angajamente legale de platit	Cheltuieli efective
		Initiale	Definitive	Initiale	Definitive					
A	B	1	2	3	4	5	6	7	8=6-7	9
TOTAL CHELTUIELI - SECTIUNEA DE FUNCTIONARE + SECTIUNEA DE DEZVOLTARE (cod 50.10+59.10+63.10+70.10+74.10+79.10)	4910		65,000	108,649,000	94,926,250	108,649,000	108,649,000	65,578,669	43,070,331	68,793,878
Partea III-a CHELTUIELI SOCIAL-CULTURALE (cod 65.10+66.10+67.10+68.10)	6310		65,000	87,543,000	75,301,250	87,543,000	87,543,000	49,918,757	37,624,243	52,319,901
Invatamant (cod 65.10.03 la 65.10.05+65.10.07+65.10.11+65.10.50)	6510		65,000	8,756,000	6,741,300	8,756,000	8,756,000	1,715,982	7,040,018	1,740,895
Invaatamant prescolar si primar (cod 65.10.03.01+65.10.03.02)	651003			4,314,000	3,083,890	4,314,000	4,314,000	702,386	3,611,614	720,828
Invatamant prescolar	65100301			4,314,000	3,083,890	4,314,000	4,314,000	702,386	3,611,614	720,828
Invatamant secundar (cod 65.10.04.01 la 65.10.04.03)	651004		65,000	4,442,000	3,657,410	4,442,000	4,442,000	1,013,596	3,428,404	1,020,067
Invatamant secundar inferior	65100401			317,600	283,600	317,600	317,600	9,194	308,406	25,987
Invatamant secundar superior	65100402		65,000	4,124,400	3,373,810	4,124,400	4,124,400	1,004,402	3,119,998	994,080
Sanatate (66.10.06+66.10.08+66.10.50)	6610			58,853,000	48,951,000	58,853,000	58,853,000	34,060,792	24,792,208	35,550,792
Servicii medicale in unitati sanitare cu paturi (cod 66.10.06.01+66.10.06.03)	661006			58,853,000	48,951,000	58,853,000	58,853,000	34,060,792	24,792,208	35,550,792
Spitale generale	66100601			58,853,000	48,951,000	58,853,000	58,853,000	34,060,792	24,792,208	35,550,792
Cultura, recreere si religie (cod 67.10.03+67.10.05+67.10.50)	6710			19,934,000	19,608,950	19,934,000	19,934,000	14,141,983	5,792,017	15,028,214
Servicii culturale (cod 67.10.03.03 la 67.10.03.07+67.10.03.09 la 67.10.03.11+67.10.03.15+67.10.03.30)	671003			7,334,000	7,184,000	7,334,000	7,334,000	4,964,999	2,369,001	5,217,950
Institutii publice de spectacole si concerte	67100304			7,334,000	7,184,000	7,334,000	7,334,000	4,964,999	2,369,001	5,217,950
Servicii recreative si sportive (cod 67.10.05.01)	671005			12,600,000	12,424,950	12,600,000	12,600,000	9,176,984	3,423,016	9,810,264
Sport	67100501			12,600,000	12,424,950	12,600,000	12,600,000	9,176,984	3,423,016	9,810,264

A	B	1	2	3	4	5	6	7	8=6-7	9
Partea IV-a SERVICII SI DEZVOLTARE PUBLICA, LOCUINTE, MEDIU SI APE (cod 70.10+74.10)	6910			21,106,000	19,625,000	21,106,000	21,106,000	15,659,912	5,446,088	16,473,977
Locuinte, servicii si dezvoltare publica (cod 70.10.03+70.10.04+70.10.50)	7010			21,106,000	19,625,000	21,106,000	21,106,000	15,659,912	5,446,088	16,473,977
Alte servicii in domeniul locuintelor, serviciilor si dezvoltarii comunale	701050			21,106,000	19,625,000	21,106,000	21,106,000	15,659,912	5,446,088	16,473,977
Partea a VII-a REZERVE, EXCEDENT/DEFICIT	9610		212,473,800							
EXCEDENT (98.10.96+98.10.97)	9810		106,236,900							
Excedentul sectiuni de functionare	981096		96,510,900							
Excedentul sectiunii de dezvoltare	981097		9,726,000							
DEFICIT (99.10.96+99.10.97)_	9910		*** ** *							
Deficitul sectiunii de functionare	991096		-96,510,900							
Deficitul sectiunii de dezvoltare	991097		-9,726,000							
CHELTUIELILE SECTIUNII DE FUNCTIONARE (cod 50.10+59.10+63.10+70.10+74.10+79.10)	4910		65,000	108,649,000	94,926,250	108,649,000	108,649,000	65,578,669	43,070,331	68,793,878
Partea III-a CHELTUIELI SOCIAL-CULTURALE (cod 65.10+66.10+67.10+68.10)	6310			79,274,000	67,035,250	79,274,000	79,274,000	48,723,073	30,550,927	51,194,640
Invatamant (cod 65.10.03 la 65.10.05+65.10.07+65.10.11+65.10.50)	6510			8,687,000	6,675,300	8,687,000	8,687,000	1,707,598	6,979,402	1,703,350
Invatamant prescolar si primar (cod 65.10.03.01+65.10.03.02)	651003			4,314,000	3,083,890	4,314,000	4,314,000	702,386	3,611,614	720,828
Invatamant prescolar	65100301			4,314,000	3,083,890	4,314,000	4,314,000	702,386	3,611,614	720,828
Invatamant secundar (cod 65.10.04.01 la 65.10.04.03)	651004			4,373,000	3,591,410	4,373,000	4,373,000	1,005,212	3,367,788	982,522
Invatamant secundar inferior	65100401			317,600	283,600	317,600	317,600	9,194	308,406	1,508
Invatamant secundar superior	65100402			4,055,400	3,307,810	4,055,400	4,055,400	996,018	3,059,382	981,014
Sanatate (66.10.06+66.10.08+66.10.50)	6610			50,782,000	40,880,000	50,782,000	50,782,000	32,873,492	17,908,508	34,491,909
Servicii medicale in unitati cu paturi (cod 66.10.06.01+66.10.06.03)	661006			50,782,000	40,880,000	50,782,000	50,782,000	32,873,492	17,908,508	34,491,909
Spitale generale	66100601			50,782,000	40,880,000	50,782,000	50,782,000	32,873,492	17,908,508	34,491,909
Cultura, recreere si religie (cod 67.10.03+67.10.05+67.10.50)	6710			19,805,000	19,479,950	19,805,000	19,805,000	14,141,983	5,663,017	14,999,381
Servicii culturale (cod 67.10.03.03 la 67.10.03.07+67.10.03.09 la 67.10.03.11+67.10.03.15+67.10.03.30)	671003			7,205,000	7,055,000	7,205,000	7,205,000	4,964,999	2,240,001	5,189,117
Instituti publice de spectacole si concerte	67100304			7,205,000	7,055,000	7,205,000	7,205,000	4,964,999	2,240,001	5,189,117
Servicii recreative si sportive (cod 67.10.05.01)	671005			12,600,000	12,424,950	12,600,000	12,600,000	9,176,984	3,423,016	9,810,264
Sport	67100501			12,600,000	12,424,950	12,600,000	12,600,000	9,176,984	3,423,016	9,810,264

A	B	1	2	3	4	5	6	7	8=6-7	9
Partea IV-a SERVICII SI DEZVOLTARE PUBLICA, LOCUINTE, MEDIU SI APE (cod 70.10+74.10)	6910			19,540,000	18,059,000	19,540,000	19,540,000	15,140,912	4,399,088	15,932,838
Locuinte, servicii si dezvoltare publica (cod 70.10.03+70.10.04+70.10.50)	7010			19,540,000	18,059,000	19,540,000	19,540,000	15,140,912	4,399,088	15,932,838
Alte servicii in domeniul locuintelor, serviciilor si dezvoltarii comunale	701050			19,540,000	18,059,000	19,540,000	19,540,000	15,140,912	4,399,088	15,932,838
Partea a VII-a REZERVE, EXCEDENT/DEFICIT	9610		193,021,800							
EXCEDENT (98.10.96)	9810		96,510,900							
Excedentul sectiunii de functionare	981096		96,510,900							
DEFICIT (99.10.96)	9910		-96,510,900							
Deficitul sectiunii de functionare	991096		-96,510,900							
CHELTUIELILE SECTIUNII DE DEZVOLTARE (cod 50.10+59.10+63.10+70.10+74.10+79.10)	4910		65,000	9,835,000	9,832,000	9,835,000	9,835,000	1,714,684	8,120,316	1,666,400
Partea III-a CHELTUIELI SOCIAL-CULTURALE (cod 65.10+66.10+67.10+68.10)	6310		65,000	8,269,000	8,266,000	8,269,000	8,269,000	1,195,684	7,073,316	1,125,261
Invatamant (cod 65.10.03 la 65.10.05+65.10.07+65.10.11+65.10.50)	6510		65,000	69,000	66,000	69,000	69,000	8,384	60,616	37,545
Invatamant secundar (cod 65.10.04.01 la 65.10.04.03)	651004		65,000	69,000	66,000	69,000	69,000	8,384	60,616	37,545
Invatamant secundar inferior	65100401									24,479
Invatamant secundar superior	65100402		65,000	69,000	66,000	69,000	69,000	8,384	60,616	13,066
Sanatate (66.10.06+66.10.08+66.10.50)	6610			8,071,000	8,071,000	8,071,000	8,071,000	1,187,300	6,883,700	1,058,883
Servicii medicale in unitati cu paturi (cod 66.10.06.01+66.10.06.03)	661006			8,071,000	8,071,000	8,071,000	8,071,000	1,187,300	6,883,700	1,058,883
Spitale generale	66100601			8,071,000	8,071,000	8,071,000	8,071,000	1,187,300	6,883,700	1,058,883
Cultura, recreere si religie (cod 67.10.03+67.10.05+67.10.50)	6710			129,000	129,000	129,000	129,000		129,000	28,833
Servicii culturale (cod 67.10.03.03 la 67.10.03.07+67.10.03.09 la 67.10.03.11+67.10.03.15+67.10.03.30)	671003			129,000	129,000	129,000	129,000		129,000	28,833
Institutii publice de spectacole si concerte	67100304			129,000	129,000	129,000	129,000		129,000	28,833
Partea IV-a SERVICII SI DEZVOLTARE PUBLICA, LOCUINTE, MEDIU SI APE (cod 70.10+74.10)	6910			1,566,000	1,566,000	1,566,000	1,566,000	519,000	1,047,000	541,139
Locuinte, servicii si dezvoltare publica (cod 70.10.03+70.10.04+70.10.50)	7010			1,566,000	1,566,000	1,566,000	1,566,000	519,000	1,047,000	541,139
Alte servicii in domeniul locuintelor, serviciilor si dezvoltarii comunale	701050			1,566,000	1,566,000	1,566,000	1,566,000	519,000	1,047,000	541,139
Partea a VII-a REZERVE, EXCEDENT/DEFICIT	9610		19,452,000							




A	B	1	2	3	4	5	6	7	8=6-7	9
EXCEDENT (98.10.97)	9810		9,726,000							
Excedentul sectiunii de dezvoltare	981097		9,726,000							
DEFICIT (99.10.97)	9910		-9,726,000							
Deficitul sectiunii de dezvoltare	991097		-9,726,000							


**Nota: Se detaliaza pe structura clasificatiei economice (Anexa 7)**

**Conducatorul institutiei**

**CATALIN CHERECHES**



**Conducatorul compartimentului  
financiar-contabil  
CARMEN POP**



## CONTUL DE EXECUTIE A BUGETULUI CREDITELOR INTERNE- CHELTUIELI

la data de 30.09.2020

Cod 21

-lei-


Denumirea indicatorilor *)	Cod indicator	Credite de angajament		Credite bugetare		Angajamente bugetare	Angajamente legale	Plati efectuate	Angajamente legale de platit	Cheltuieli efective
		Initiale	Definitive	Initiale	Definitive					
A	B	1	2	3	4	5	6	7	8=6-7	9
TOTAL CHELTUIELI (cod 50.07+59.07+63.07+70.07+74.07.79.07)	4907	228,230,000	228,230,000	49,518,000	49,518,000	4,209,000	1,544,133	1,494,133		14,690,253
Partea IV-a SERVICII SI DEZVOLTARE PUBLICA, LOCUINTE, MEDIU SI APE (cod 70.07+74.07)	6907	31,659,000	31,659,000	29,209,000	29,209,000	4,209,000	1,544,133	1,494,133		
Locuinte, servicii si dezvoltare publica (cod 70.07.03+70.07.05 la 70.07.07+70.07.50)	7007	21,659,000	21,659,000	19,209,000	19,209,000	4,209,000	1,544,133	1,494,133		
Locuinte (cod 70.07.03.01+70.07.03.30)	700703	6,659,000	6,659,000	4,209,000	4,209,000	4,209,000	1,544,133	1,494,133		
Dezvoltarea sistemului de locuinte	70070301	6,659,000	6,659,000	4,209,000	4,209,000	4,209,000	1,544,133	1,494,133		
Iluminat public si electrificari	700706	5,000,000	5,000,000	5,000,000	5,000,000					
Alte servicii în domeniile locuintelor, serviciilor si dezvoltarii comunale	700750	10,000,000	10,000,000	10,000,000	10,000,000					
Protectia mediului (cod 74.07.03+74.07.05+74.07.06)	7407	10,000,000	10,000,000	10,000,000	10,000,000					
Salubritate si gestiunea deseurilor (cod 74.07.05.01+74.07.05.02)	740705	10,000,000	10,000,000	10,000,000	10,000,000					
Salubritate	74070501	10,000,000	10,000,000	10,000,000	10,000,000					
Partea V-a ACTIUNI ECONOMICE (cod 80.07+81.07+83.07+84.07+ 87.07)	7907	196,571,000	196,571,000	20,309,000	20,309,000					14,690,253
Transporturi (cod 84.07.03+ 84.07.06+84.07.50 )	8407	196,571,000	196,571,000	20,309,000	20,309,000					14,690,253
Transport rutier (cod 84.07.03.01 la 84.07.03.03)	840703	196,571,000	196,571,000	20,309,000	20,309,000					14,690,253
Strazi	84070303	196,571,000	196,571,000	20,309,000	20,309,000					14,690,253
CHELTUIELILE SECTIUNII DE DEZVOLTARE(cod 50.07+59.07+63.07+70.07+7407+79.07)	4907	228,230,000	228,230,000	49,518,000	49,518,000	4,209,000	1,544,133	1,494,133		14,690,253
Partea IV-a SERVICII SI DEZVOLTARE PUBLICA,	6907	31,659,000	31,659,000	29,209,000	29,209,000	4,209,000	1,544,133	1,494,133		

A	B	1	2	3	4	5	6	7	8=6-7	9
LOCUINTE, MEDIU SI APE (cod 70.07+74.07)										
Locuinte, servicii si dezvoltare publica (cod 70.07.03+70.07.05+70.07.06+70.07.07+70.07.50)	7007	21,659,000	21,659,000	19,209,000	19,209,000	4,209,000	1,544,133	1,494,133		
Locuinte (cod 70.07.03.01+70.07.03.30)	700703	6,659,000	6,659,000	4,209,000	4,209,000	4,209,000	1,544,133	1,494,133		
Dezvoltarea sistemului de locuinte	70070301	6,659,000	6,659,000	4,209,000	4,209,000	4,209,000	1,544,133	1,494,133		
Iluminat public si electrificari	700706	5,000,000	5,000,000	5,000,000	5,000,000					
Alte servicii în domeniile locuintelor, serviciilor si dezvoltarii comunale	700750	10,000,000	10,000,000	10,000,000	10,000,000					
Protectia mediului (cod 74.07.03+74.07.05+74.07.06)	7407	10,000,000	10,000,000	10,000,000	10,000,000					
Salubritate si gestiunea deseurilor (cod 74.07.05.01+74.07.05.02)	740705	10,000,000	10,000,000	10,000,000	10,000,000					
Salubritate	74070501	10,000,000	10,000,000	10,000,000	10,000,000					
Partea V-a ACTIUNI ECONOMICE (cod 80.07+81.07+83.07+84.07+ 87.07)	7907	196,571,000	196,571,000	20,309,000	20,309,000					14,690,253
Transporturi (cod 84.07.03+84.07.06+84.07.50D)	8407	196,571,000	196,571,000	20,309,000	20,309,000					14,690,253
Transport rutier (cod 84.07.03.01 la 84.07.03.03)	840703	196,571,000	196,571,000	20,309,000	20,309,000					14,690,253
Strazi	84070303	196,571,000	196,571,000	20,309,000	20,309,000					14,690,253

**Nota: Se detaliaza pe structura clasificatiei economice (Anexa 7)**

Conducatorul institutiei

CATALIN CHERECHES



Conducatorul compartimentului  
financiar-contabil

CARMEN POP



## CONTUL DE EXECUTIE A BUGETULUI FONDURILOR EXTERNE NERAMBURSABILE- CHELTUIELI

la data de 30.09.2020

Cod 21

-lei-

Denumirea indicatorilor *)	Cod indicator	Credite de angajament		Credite bugetare		Angajamente bugetare	Angajamente legale	Plati efectuate	Angajamente legale de platit	Cheltuieli efective
		Initiale	Definitive	Initiale	Definitive					
A	B	1	2	3	4	5	6	7	8=6-7	9
TOTAL CHELTUIELI ALE SECTIUNII DE DEZVOLTARE (50.08+59.08+63.08+70.08+74.08+79.08)	4908									16,123
Partea III-a CHELTUIELI SOCIAL-CULTURALE (cod 65.08+66.08+67.08+68.08)	6308									16,123
Învatamant (cod 65.08.03 la 65.08.05+65.08.07+65.08.11+65.08.50)	6508									9,641
Învatamânt secundar (cod 65.08.04.01 la 65.08.04.03)	650804									9,641
Învatamânt secundar superior	65080402									9,641
Cultura, recreere si religie (cod 67.08.03+67.08.05+67.08.06+67.08.50)	6708									6,482
Alte servicii în domeniile culturii, recreerii si religiei	670850									6,482

Nota: Se detaliaza pe structura clasificatiei economice (Anexa 7)

Conducatorul institutiei

CATALIN CHERECHES

Conducatorul compartimentului  
financiar-contabil

CARMEN POP